

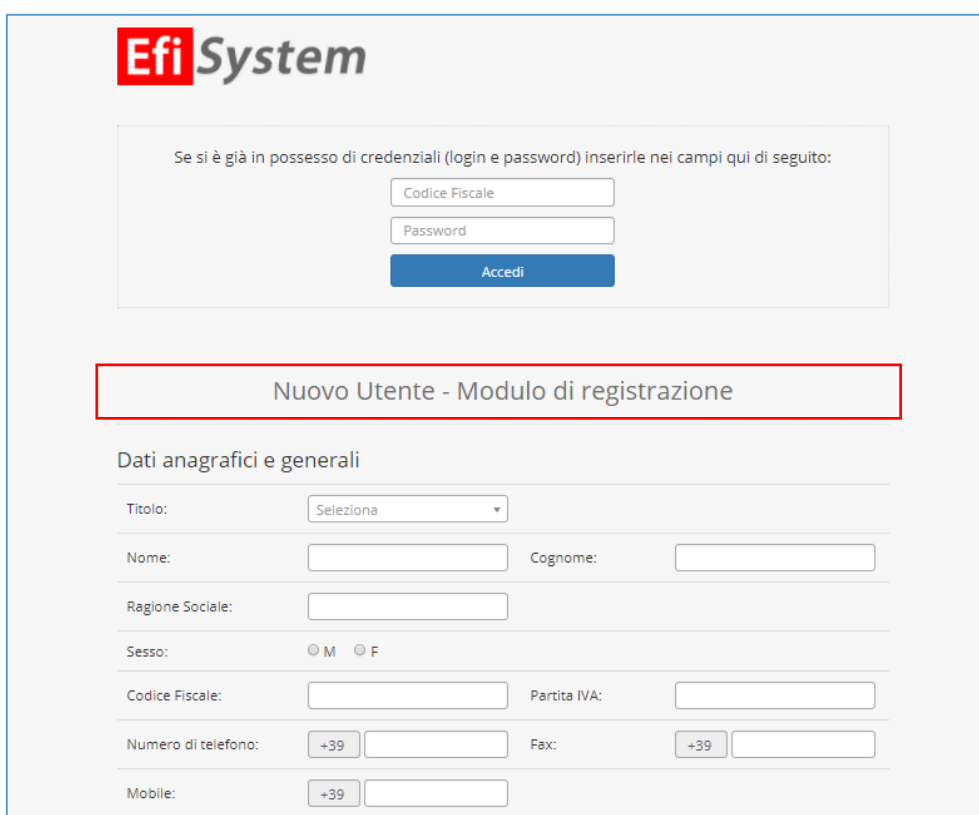
Gentile Professionista,

di seguito riportiamo alcune semplici indicazioni su come poter effettuare la registrazione sul Gestionale Efi System.

## INDIRIZZO PORTALE <https://rovigo.efisystem.it>

### CURATORE / COMMISSARIO / LIQUIDATORE

1. Richiesta di registrazione mediante compilazione del *form* “Nuovo Utente – Modulo di registrazione” presente sul Portale <https://rovigo.efisystem.it>



**Efi System**

Se si è già in possesso di credenziali (login e password) inserirle nei campi qui di seguito:

Codice Fiscale

Password

Accedi

**Nuovo Utente - Modulo di registrazione**

Dati anagrafici e generali

Titolo: Seleziona

Nome: Cognome:

Ragione Sociale:

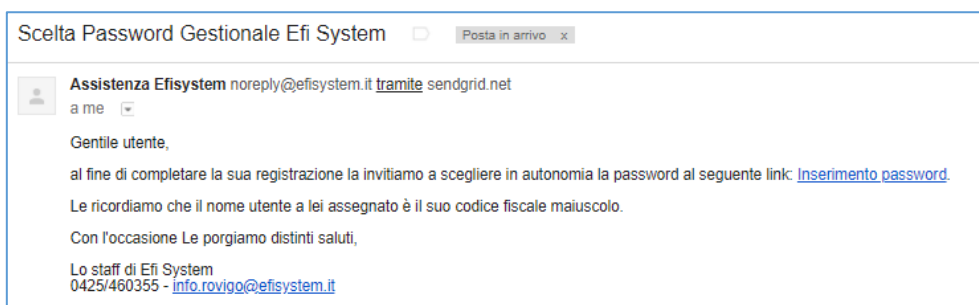
Sesso:  M  F

Codice Fiscale: Partita IVA:

Numero di telefono: +39 Fax: +39

Mobile: +39

2. Inviata la richiesta di registrazione riceverà una *email* da “Assistenza Efi System” contenente il *link* per settare in autonomia la *password*



Scelta Password Gestionale Efi System

Assistenza Efi System noreply@efisystem.it tramite sendgrid.net  
a me

Gentile utente,

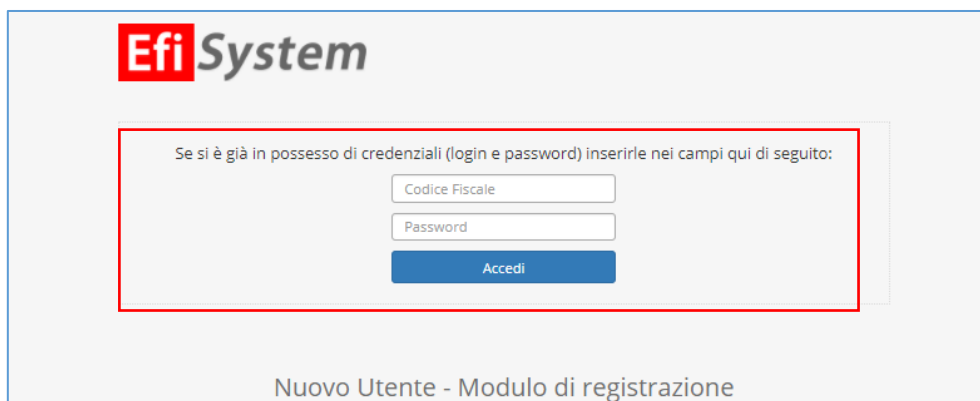
al fine di completare la sua registrazione la invitiamo a scegliere in autonomia la password al seguente link: [Inserimento password](#).

Le ricordiamo che il nome utente a lei assegnato è il suo codice fiscale maiuscolo.

Con l'occasione Le porgiamo distinti saluti,

Lo staff di Efi System  
0425/460355 - [info.rovigo@efisystem.it](mailto:info.rovigo@efisystem.it)

3. Settata la *password* procedere con il *login* nell'apposita sezione del Gestionale. Ricordiamo che il nome utente è il codice fiscale in stampatello maiuscolo



Se si è già in possesso di credenziali (login e password) inserirle nei campi qui di seguito:

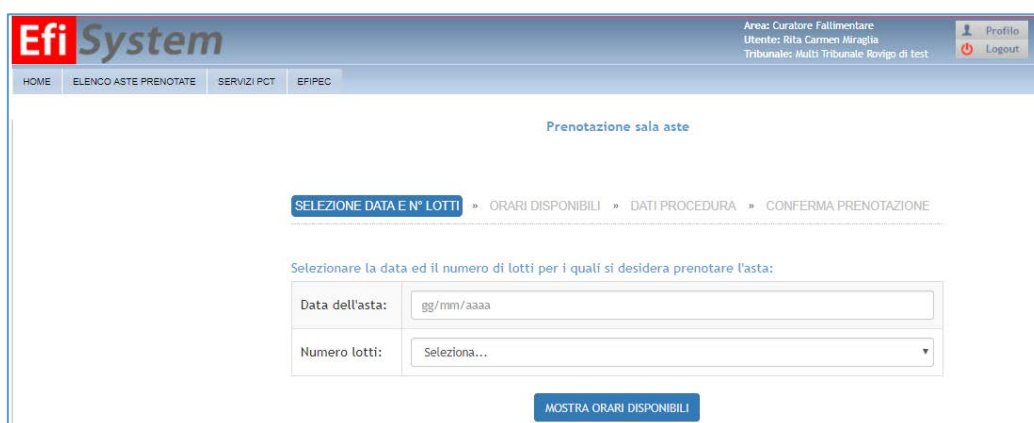
Codice Fiscale

Password

Accedi

Nuovo Utente - Modulo di registrazione

4. Effettuato il *login* è possibile procedere alla prenotazione della sala aste.



Area: Curatore Fallimentare  
Utente: Rita Carmen Miraglia  
Tribunale: Multi Tribunale Rovigo di test

HOME ELENCO ASTE PRENOTATE SERVIZI PCT EPIPEC

Profilo Logout

Prenotazione sala aste

SELEZIONE DATA E N° LOTTI > ORARI DISPONIBILI > DATI PROCEDURA > CONFERMA PRENOTAZIONE

Selezionare la data ed il numero di lotti per i quali si desidera prenotare l'asta:

Data dell'asta: gg/mm/aaaa

Numero lotti: Seleziona...

MOSTRA ORARI DISPONIBILI

**Per assistenza scrivere all'indirizzo e-mail:**

**[info.rovigo@efisystem.it](mailto:info.rovigo@efisystem.it)**

**Telefono**

**0425.460355**